



## Algemeen

Het programma Wings Logistiek biedt onder meer een bestelbeheer leveranciers aan. Binnen de verrichtingen vinden we de menuoptie 'Te bestellen producten'.

Deze lijst is beschikbaar in de verschillende uitgaven van Wings. De lijst die hier besproken wordt en voorzien is van een aantal functionaliteiten is de lijst voor de Wings Enterprise uitgave.

Deze menuoptie bewijst zijn nut als hulpmiddel bij het plaatsen van bestellingen. De te bestellen hoeveelheid wordt bepaald op basis van de vooropgestelde minimumstock en de fictieve voorraad. Als de fictieve stock lager is dan de minimumstock zullen de artikelen op de lijst 'te bestellen producten' worden geplaatst.

Naast het gewoon aanvullen van de voorraad kunnen ook producten worden besteld. Dit ten gevolge van reservaties (cfr. Module Gereserveerde stock) van het type 'Bestellen'. Dergelijke producten worden altijd door besteld ongeacht de stockhoeveelheid.

Binnen de lijst 'Te bestellen producten' zitten een aantal specifieke velden die de gebruiker zullen helpen bij het plaatsen van bestellingen. Deze velden worden besproken in de volgende bladzijden.

## Specifiek

**Te bestellen producten**

Vestiging: 00 - 00

Productgroep: (begin) - (einde)

Product: (begin) - (einde)

Aanvulling voorraad  Besteld tot datum

Voorzieningen

Doorbestellen  Back to back  Split per order

Leverdatum: (begin) - (einde)

Klant/Lev.adres: -

Orderdatum: (begin) - (einde)

Boek: V01 Nummer: -

Referentie: -

Vert.: (begin) - (einde)

Status: -

Te bestellen  Te transfereren

Leverancier: (alles)  + Producten zonder leverancier  Enkel producten zonder leverancier

Verzochte vest.:  + Producten zonder vestiging  Enkel producten zonder vestiging

Rasterkolommen

- In stock
- In Stock/Geres
- Besteld/Klant
- Besteld/Klant/Geres.
- Besteld/Lev.
- Besteld/Lev./Geres.
- Gevr. transf. uit
- Gevr. transf. uit/Gere:
- Gevr. transf. in
- Bedragen
- Levertermijn
- Hoeveelheid verkocht

Periodes voor: 1

Besteldatum: 26/04/2017  Controlelijst

Ontvangstdatum: 26/04/2017  Details voorzien

Referentie:  Details doorbestellen

Details in best. klant

Bestellingen afdrukken

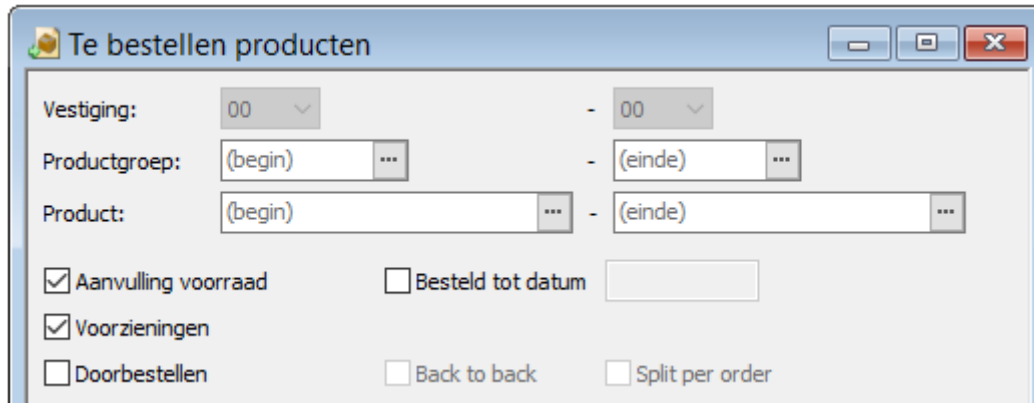
Transferverzoeken afdrukken

OK Voorstel Annuleren

## Gebruik menu

### Selecties op niveau product

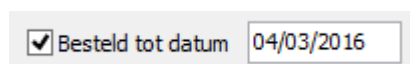
De verschillende velden worden achtereenvolgens besproken:



The screenshot shows a dialog box titled 'Te bestellen producten'. It contains the following fields and options:


- Vestiging: 00 - 00
- Productgroep: (begin) ... - (einde) ...
- Product: (begin) ... - (einde) ...
- Aanvulling voorraad
- Besteld tot datum
- Voorzieningen
- Doorbestellen
- Back to back
- Split per order

- Productgroep: selectie per productgroep, of van / tot
- Product: selectie per product, of van / tot
- Aanvulling voorraad: indien aangevinkt zal een bestelvoorstel worden aangemaakt voor producten waarvan de fictieve stock kleiner is dan de minimumstock.
- Voorzieningen: (enkel als de module gereserveerde stock aanwezig is). Indien dit vakje aangevinkt wordt, zal het programma op basis van het reservatietype 'Bestellen' in de verrichtingen een bestelvoorstel genereren.
- Doorbestellen: indien aangevinkt zal het programma kijken naar de aantallen in de aanwezige klantenorders en op basis hiervan een bestelvoorstel genereren. Bij een back to back selectie wordt enkel met de bestelde aantallen rekening gehouden en niet met een eventuele minimum bestelhoeveelheid.



Besteld tot datum 04/03/2016

- Besteld tot datum: in dit geval wordt enkel rekening gehouden met klantenorder tot aan de opgegeven datum. (Er wordt ook rekening gehouden met backorders en met de levertermijn van de producten).

 Enkel als 'Doorbestellen' aangevinkt werd zijn de selecties voor de klant toegankelijk

## Selecties op niveau klant

Leverdatum:	<input type="text" value="//"/>	-	<input type="text" value="(einde)"/>			
Klant/Lev.adres:	<input type="text"/>	...	<input type="text"/>	...		
Orderdatum:	<input type="text" value="(begin)"/>	-	<input type="text" value="(einde)"/>			
Boek:	<input type="text" value="V01"/>	...	Nummer:	<input type="text"/>	-	<input type="text"/>
Referentie:	<input type="text"/>	-	<input type="text"/>			
Vert.:	<input type="text" value="(begin)"/>	...	-	<input type="text" value="(einde)"/>	...	
Status:	<input type="text"/>	...				

- Leverdatum: selectie van / tot leverdatum
- Klant/Lev.adres: selectie per klant en per leveringsadres (bij doorbestellen)
- Orderdatum: datum order van / tot
- Boek: verkoopdagboek en selectie van ordernummers
- Referentie: de klantreferentie die in het order op het tabblad financieel werd ingevuld.
- Vert.: de vertegenwoordiger(s) die in het order op het tabblad financieel werd ingevuld.
- Status: selectie volgens de gegeven status van een order.

<input checked="" type="checkbox"/> Te bestellen	
Leverancier: <input type="text" value="(alles)"/>	...
<input type="checkbox"/> + Producten zonder leverancier	
<input type="checkbox"/> Enkel producten zonder leverancier	

**i** Indien het vakje 'Te bestellen' aangevinkt wordt bestaat de mogelijkheid om een specifieke leverancier in te vullen voor de lijst te bestellen producten. Ook kunnen producten worden mee besteld waar geen leverancier werd ingevuld. De selectie 'Enkel producten...' refereert dan weer naar alleen en enkel producten waar geen leverancier ingevuld werd.

**↑** Een gelijkaardige selectie is mogelijk bij 'Te transfereren', waarbij dan een vestiging kan worden opgegeven. Ook voor producten zonder vestiging is er een selectie mogelijk evenals de mogelijkheid enkel producten zonder vestiging te selecteren. (cfr. Enkel indien de module multi stock aanwezig is).

## Rasterkolommen

Rasterkolommen

- In stock
- In Stock/Geres
- Besteld/Klant
- Besteld/Klant/Geres.
- Besteld/Lev.
- Besteld/Lev./Geres.
- Gevr. transf. uit
- Gevr. transf. uit/Geres
- Gevr. transf. in

- Bedragen
- Levertermijn
- Hoeveelheid verkocht

Periodes voor: 1

- In het vak 'Rasterkolommen' kun je bepalen welke kolommen op de lijst te bestellen producten moeten verschijnen. (Zie ook: afdrukkolommen) Indien ook het bruto bedrag (zijnde het aantal besteld \* aankoopprijs), het francobedrag en de levertermijn voor het product die in de productfiche staat, moeten verschijnen, dan dien je ook de vakken 'Bedragen' en 'Levertermijn' aan te vinken.

## Genereren bestellingen

Besteldatum: 01/03/2016

Ontvangstdatum: 04/03/2016

Referentie: Bestelling

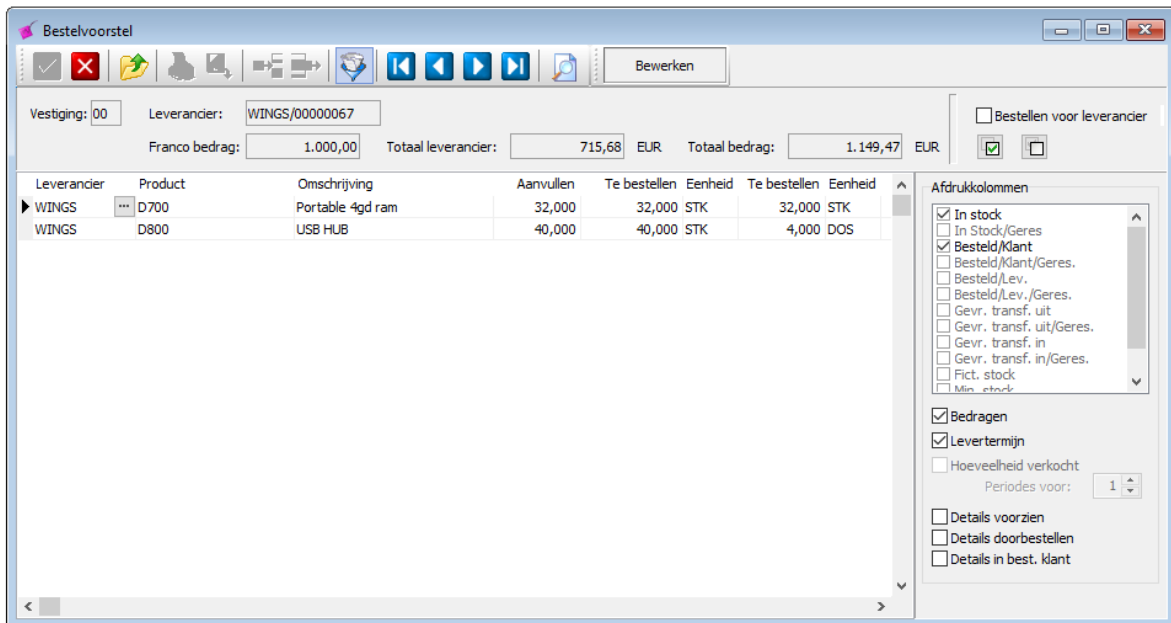
- Controlelijst
- Details voorzien
- Details doorbestellen
- Details in best. klant
- Bestellingen afdrukken
- Transferverzoeken afdrukken

- Het vak 'Genereren bestellingen' laat toe een besteldatum en een ontvangstdatum van de goederen voorop te stellen. Er kan een algemene referentie voor de bestelling worden meegegeven. Tevens kan gekozen worden om eerst een controlelijst af te drukken en dan pas te bestellingen te genereren.

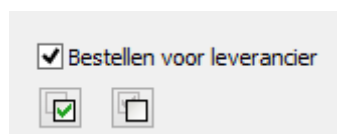


**Nuttige parameters:** binnen de fiche van de betreffende leverancier kunnen de velden **leveringstermijn** en **bedrag franco levering** worden ingevuld. Binnen de productfiche werd eveneens voorzien in een veld **leveringstermijn** voor het product.

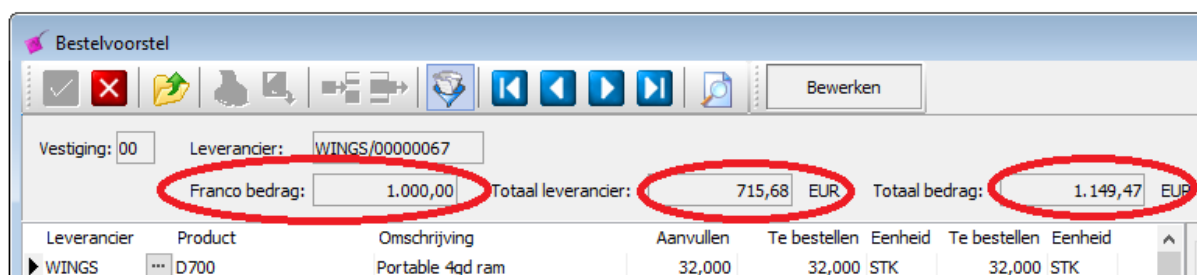
## Schermoverzicht



ⓘ Daar het een breed scherm betreft zullen de verschillende onderdelen vergroot worden weergegeven bij de bespreking.



→ Als 'Bestellen voor leverancier' aangevinkt wordt, zullen alle productlijnen voor die leverancier worden gemarkeerd. Zijn ook 'Bedragen' en 'Levertermijn' aangevinkt, dan verschijnen deze gegevens in de hoofding (Franco bedrag en Totaal bedrag) en op de productlijnen (Levertermijn).



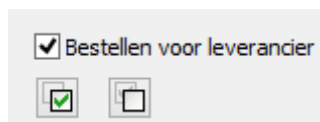
► B.v. Het bestelvoorstel verschijnt en bevat in de hoofding gegevens zoals 'Vestiging' en 'Leverancier/Leveranciersnummer'. Vervolgens wordt ook het Franco bedrag, zoals het is ingevuld in de leveranciersfiche; getoond. Het Totaal

leverancierbedrag besteld voor de betreffende leverancier alsook het Totaal bedrag van alle leveranciersbestellingen samen verschijnt.

☝ Rubrieken als ‘franco bedrag’ en ‘Totaal bedrag’ bewijzen hun nut als controle: hier kan immers gecheckt worden of het bedrag groot genoeg is om de bestelling al te laten doorgaan. (cfr. Transportkost).

Totaal leverancier:	<input type="text" value="715,68"/>	EUR	Totaal bedrag:	<input type="text" value="1.149,47"/>	EUR
Eenheid	Besteld/Klant	Max. stock	Levertermijn	Totaal bruto	Munt
STK	0,000	50,000	3	575,68	EUR
DOS	0,000	50,000	4	140,00	EUR

→ Het totaal bedrag van de detailijnen wordt getoond in de rubriek ‘Totaal leverancier’ en de Levertermijn wordt getoond bij het product waar deze werd ingevuld.



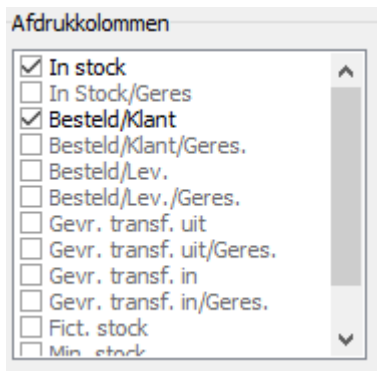
→ Aangezien het mogelijk is dat een op stapel staand project niet meteen gefinaliseerd wordt, zal men bepaalde producten nog niet direct willen bestellen. Het is dan mogelijk om per leverancier selecties uit te voeren. Ook kan men om alle leveranciers selecteren  of deselecteren .

Leverancier	Product	Omschrijving	Aanvullen	Te bestellen	Eenheid	Te bestellen	Eenheid
WINGS	D700	Portable 4gd ram	32,000	32,000	STK	32,000	STK
▶ WINGS	D800	USB HUB	40,000	40,000	STK	4,000	DOS

→ In het overzicht verschijnt een kolom ‘Te bestellen’ en ‘Eenheid’, dit is de **verkoop/stockeenheid**. De andere kolom geeft het aantal te bestellen weer in **aankoopeenheid**. Zo wordt voor het product D800 – 40 stuks besteld en deze 40 stuks worden aangekocht in Dozen. Aangezien 1 doos 10 stuks bevat, worden er 4 dozen besteld.

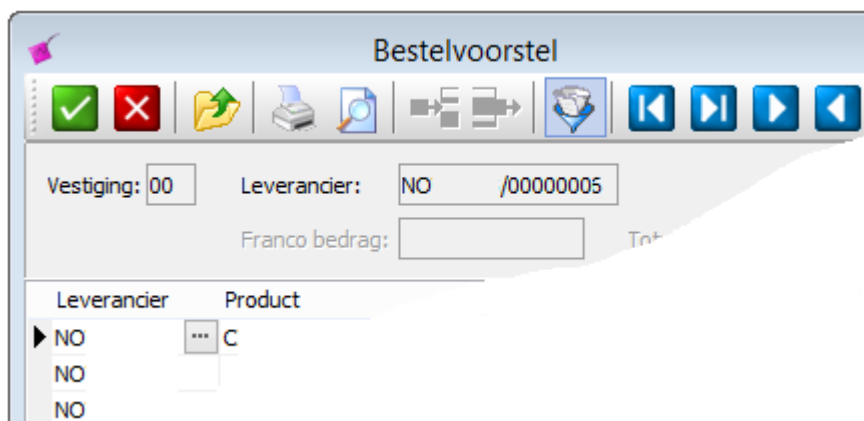






## Afdrukkolommen



- De afdrukkolommen verschijnen naargelang de indicaties die ingegeven werden bij de rasterkolommen in het selectiescherm. Deze kolommen komen dan op de afdruk van de lijst.

## Navigatie van leverancier naar leverancier



- Klik op  en klik  om naar een volgende leverancier te gaan.
- Klik op  om het bestelvoorstel(len) af te drukken.
- Klik op  voor een afdrukvoorbeeld.
- Klik op  om lijnen in te voegen
- Klik op  om lijnen te verwijderen

## Raadplegen Details

- Als er in het selectiescherm voor 'Doorbestellen' werd geopteerd dan kunnen op het scherm van het Bestelvoorstel in de kolom 'Doorbestellen' meer details over de bestelling worden opgevraagd. Het volstaat dan om op de selectieknop [...] te klikken.

Leverancier	Product	Omschrijving	Aanvullen	Doorbestellen	Te bestellen	Eenheid
▶ WINGS	D700	Portable 4gd ram		7,000	...	7,000 STK

Voorzien voor	Code	Order/verzoek	Leverdatum	Actie	Leverancier	Vest.	Te bestellen	Eenheid	Ver
▶ 00000007	ROLRIERK	V01-07000003	26/04/2017	Bestellen	WINGS		2,000	STK	
00000007	ROLRIERK	V01-07000004	26/04/2017	Bestellen	WINGS		5,000	STK	

▶ B.v. Door te klikken op de selectieknop in de kolom 'Doorbestellen' verschijnt er een scherm met details. Het product in kwestie D700, werd besteld voor de klant Rollier K. Er wordt vertrokken van order nr 002 en nr 003. Bij leverancier Wings worden er respectievelijk 2 en 5 stuks doorbesteld.

**Te bestellen producten**

Vestiging: 00 - 00

Productgroep: (begin) - (einde)

Product: NOTEBOOK ASUS 4GB RAM - NOTEBOOK ASUS 4GB RAM

Aanvulling voorraad     Besteld tot datum

Voorzieningen

Doorbestellen     Back to back     Split per order

Leverdatum: (begin) - (einde)

Klant/Lev.adres: -

Orderdatum: (begin) - (einde)

Boek: V01    Nummer: -

Referentie: -

Vert.: (begin) - (einde)

Status: -

Te bestellen     Te transfereren

Leverancier: WINGS    Verzochte vest.:

+ Producten zonder leverancier     + Producten zonder vestiging

Enkel producten zonder leverancier     Enkel producten zonder vestiging

**Rasterkolommen**

In stock     Bedragen

In Stock/Geres     Levertermijn

Besteld/Klant     Hoeveelheid verkocht    Perodes voor: 1

Besteld/Klant/Geres.

Besteld/Lev.

Besteld/Lev./Geres.

Gevr. transf. uit

Gevr. transf. uit/Geres

Gevr. transf. in

Besteldatum: 01/03/2016     Controlelijst

Ontvangstdatum: 20/04/2016     Details voorzien

Referentie:     Details doorbestellen

Details in best. klant

Bestellingen afdrukken

Transferverzoeken afdrukken

OK    Voorstel    Annuleren

► **B.v.1 Doorbestellen aan de leverancier.**

**i** Daar het een lang scherm betreft zullen de verschillende onderdelen vergroot worden weergegeven bij de bespreking.

The screenshot shows a software interface for ordering products. The fields are as follows:

- Vestiging: 00 - 00
- Productgroep: (begin) - (einde)
- Product: NOTEBOOK ASUS 4GB RAM - NOTEBOOK ASUS 4GB RAM
- Aanvulling voorraad
- Besteld tot datum
- Voorzieningen
- Doorbestellen
- Back to back
- Split per order
- Leverdatum: (begin) - (einde)
- Klant/Lev.adres: -
- Orderdatum: (begin) - (einde)
- Boek: V01 - Nummer: -
- Referentie: -
- Vert.: (begin) - (einde)
- Status: -
- Te bestellen
- Te transfereren
- Leverancier: WINGS
- Verzochte vest.: -
- + Producten zonder leverancier
- + Producten zonder vestiging
- Enkel producten zonder leverancier
- Enkel producten zonder vestiging

→ Het product NOTEBOOK is een product dat in de productfiche bij type van Aanvulling op 'Bestellen' werd geplaatst. Dit zorgt ervoor dat het product kan worden 'Doorbesteld' aan de leverancier via deze lijst. De leverancier in kwestie is Wings.

Rasterkolommen

<input checked="" type="checkbox"/> In stock	<input checked="" type="checkbox"/> Bedragen
<input type="checkbox"/> In Stock/Geres	<input checked="" type="checkbox"/> Levertermijn
<input checked="" type="checkbox"/> Besteld/Klant	<input type="checkbox"/> Hoeveelheid verkocht
<input type="checkbox"/> Besteld/Klant/Geres.	Periodes voor: <input type="text" value="1"/>
<input type="checkbox"/> Besteld/Lev.	
<input type="checkbox"/> Besteld/Lev./Geres.	
<input type="checkbox"/> Gevr. transf. uit	
<input type="checkbox"/> Gevr. transf. uit/Gere:	
<input type="checkbox"/> Gevr. transf. in	

→ Bij de rasterkolommen worden de kolommen 'In stock' en 'Besteld klant' aangevinkt, evenals 'Bedragen' en 'Levertermijn'. Het is ook mogelijk om de 'Hoeveelheid verkocht' weer te geven evenals dit gegeven in voorgaande periodes te bekijken.

Besteldatum:	<input type="text" value="01/03/2016"/>	<input checked="" type="checkbox"/> Controlelijst
Ontvangstdatum:	<input type="text" value="20/04/2016"/>	<input type="checkbox"/> Details voorzien
Referentie:	<input type="text"/>	<input checked="" type="checkbox"/> Details doorbestellen
		<input type="checkbox"/> Details in best. klant
		<input type="checkbox"/> Bestellingen afdrukken
		<input type="checkbox"/> Transferverzoeken afdrukken

→ De besteldatum loopt vanaf 01/03/2016 en de ontvangsten tot 20/04/2016. 'Details doorbestellen' wordt aangevinkt.

Bestelvoorstel

Vestiging: 00 Leverancier: WINGS/00000068

Franco bedrag: 1.000,00 Totaal leverancier: 1.200,00 EUR Totaal bedrag: 1.200,00 EUR

Bestellen voor leverancier

Vest.	Actie	Leverancier	Vest.	Product	Omschrijving	Aanvullen	Doorbestellen	Te bestellen	Eenheid	Te bestellen	Eenheid
00	Bestellen	WINGS		NOTEBOOK ASUS 4GB RAM	NOTEBOOK ASUS 4GB RAM		12,000	12,000	ST	12,000	ST

→  Bestellen voor leverancier wordt aangevinkt. Er worden 12 stuks door besteld van het product NOTEBOOK.

Te bestellen	Eenheid	In stock	Besteld/Klant	Levertermijn	Totaal bruto	Munt
12,000	ST	0,000	12,000	3	1.200,00	EUR

→ Verder op de bestellijn vinden we het aantal stuks in voorraad (0), het aantal stuks besteld door de klant (12) en het totaal bedrag. Er worden 12 stuks besteld en de levertermijn van het product is 3 dagen.

• Klik op  voor een afdrukvoorbeeld.

→ Dit geeft ons de volgende details op de lijst te bestellen producten:

<u>Vestiging: 00 HEIST</u>						
<u>Leverancier/Vestiging: WINGS</u>						
<u>Ordernummer:</u>						
<u>Vest. Actie</u>	<u>Groep</u>	<u>Product</u>	<u>Omschrijving</u>	<u>Aanvullen</u>	<u>Doorbestellen</u>	<u>Te bestellen Eenheid</u>
00	Reste	DIVERS	NOTEBOOK ASUS 4GB RAM		12.000	12.000 ST
<u>Soort</u>	<u>Voorzien voor</u>	<u>Code</u>	<u>Order</u>	<u>Leverdatum</u>	<u>Te bestellen</u>	<u>Eenheid</u>
Doorb.	0000001	DEKROON	V01-08000085	20/04/2016	5.000	ST
Doorb.	0000009	VERBELEN	V01-08000087	20/04/2016	3.000	ST
Doorb.	0000039	AALBRECH	V01-08000086	20/04/2016	4.000	ST

→ Er worden in totaal 12 stuks doorbesteld (voorzien voor de klant nr.1, 9 en 39) en dit voor de orders nrs. 65, 66 en 67.

## ► B.v.2 Aanvulling voorraad en voorzieningen(\*)

(\*)Voor het gebruik van voorzieningen is de module 'gereserveerde stock' vereist.

- Het product NOTEBOOK wordt besteld in een aantal klantenorders. In totaal worden er 23 stuks besteld. In de huidige situatie zijn er 20 stuks van dit product in stock. Onze maximum stock is 25 stuks. We selecteren 'Aanvulling voorraad', te bestellen bij leverancier WINGS.

Te bestellen  
Leverancier:  ...  
 + Producten zonder leverancier  
 Enkel producten zonder leverancier

Te transfereren  
Verzochte vest.:   
 + Producten zonder vestiging  
 Enkel producten zonder vestiging

Rasterkolommen

In stock  
 In Stock/Geres.  
 Besteld/Klant  
 Besteld/Klant/Geres.  
 Besteld/Lev.  
 Besteld/Lev./Geres.  
 Gevr. transf. uit  
 Gevr. transf. uit/Geres.  
 Gevr. transf. in

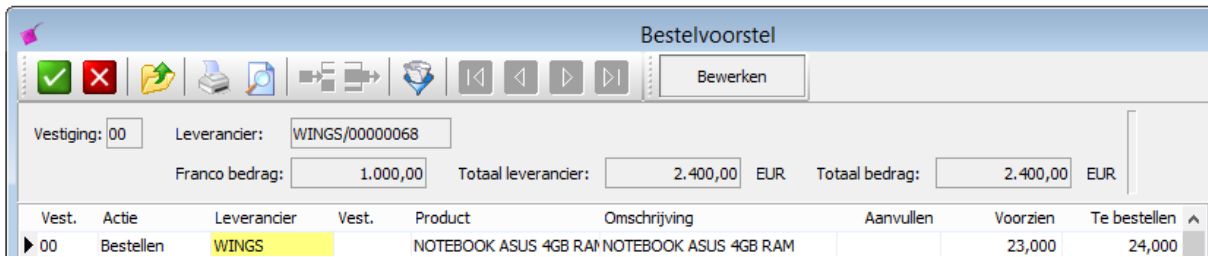
Bedragen  
 Levertermijn  
 Hoeveelheid verkocht Perodes voor:

- Omdat we het stockaantal willen zien alsook het aantal stuks besteld vinken we deze vakken aan, alsook 'bedragen' en 'leveringstermijn'.

Besteldatum:   
Ontvangstdatum:   
Referentie:

Controlelijst  
 Details voorzien  
 Details doorbestellen  
 Details in best. klant  
 Bestellingen afdrukken  
 Transferverzoeken afdrukken

- Op de controlelijst vinken we aan 'Details voorzien' alsook 'Bestellingen afdrukken'. Volgend scherm verschijnt:



→ In de hoofding zien we het franco bedrag verschijnen uit de leveranciersfiche en het totaal in euro voor alle producten op het bestelvoorstel.



→ Verder op de lijn zien we de levertermijn van de leverancier.

• Klik op  voor een afdrukvoorbeeld.

→ Dit geeft ons de volgende details op de lijst te bestellen producten:

Vestiging: 00 HEIST		Leverancier/Vestiging: WINGS		Ordernummer						
Vest.	Actie	Groep	Product	Omschrijving	Aanvullen	Voorzien	Te bestellen	Eenheid		
00	Beste	DIVERS	NOTEBOOK ASUS 4GB RAM	NOTEBOOK ASUS 4GB RAM		23.000	24.000	ST		
				<b>Soort</b>	<b>Voorzien voor</b>	<b>Code</b>	<b>Order</b>	<b>Leverdatum</b>	<b>Te bestellen</b>	<b>Eenheid</b>
				Voorz	00000001	DEKROON	V01-08000065	20/04/2016	5.000	ST
				Voorz	00000009	VERBELEN	V01-08000067	20/04/2016	3.000	ST
				Voorz	00000005	JACOBS	V01-08000076	29/04/2016	11.000	ST
				Voorz	00000039	AAI BRECH	V01-08000066	20/04/2016	4.000	ST



► **B.v.3 Doorbestellen-Back to back en Split per order.**

Doorbestellen   
  Back to back   
  Split per order

Leverdatum: (begin) - (einde)

Klant/Lev.adres: [dropdown] - [dropdown]

Orderdatum: (begin) - (einde)

Boek: V01 [dropdown]      Nummer: [dropdown] - [dropdown]

Referentie: [dropdown] - [dropdown]

Vert.: (begin) [dropdown] - (einde) [dropdown]

Status: [dropdown]

---

Te bestellen   
  Te transfereren

Leverancier: WINGS [dropdown]

+ Producten zonder leverancier   
  + Producten zonder vestiging  
 Enkel producten zonder leverancier   
  Enkel producten zonder vestiging

Verzochte vest.: [dropdown]

→ Doorbestellen aan de leverancier Wings geeft volgend resultaat:

Bestelvoorstel							
Vestiging: 00                        Leverancier: WINGS/00000067                        Franco bedrag: [ ]                        Totaal leverancier: [ ]                        Totaal bedrag: [ ]							
Leverancier	Product	Omschrijving	Aanvullen	Doorbestellen	Te bestellen	Eenheid	
WINGS	D700	Portable 4gd ram		8,000	8,000	STK	
WINGS	D800	USB HUB		2,000	10,000	STK	
WINGS	NOTEBOOK ASUS 4GB RAM	NOTEBOOK ASUS 4GB RAM		12,000	12,000	FLS	

→ Buiten de producten D700 en D800 zien we dat er van het product NOTEBOOK 12 stuks worden doorbesteld.

Doorbestellen       Back to back       Split per order

Leverdatum: (begin) - (einde)

Klant/Lev.adres: [ ] [v]

Orderdatum: (begin) - (einde)

Boek: V01 [ ]      Nummer: [ ] - [ ]

Referentie: [ ] - [ ]

Vert.: (begin) [ ] - (einde) [ ]

Status: [ ]

Te bestellen       Te transfereren

Leverancier: WINGS [ ]      Verzochte vest.: [v]

+ Producten zonder leverancier       + Producten zonder vestiging

Enkel producten zonder leverancier       Enkel producten zonder vestiging

→ Doorbestellen aan de leverancier Wings, back to back (dus vertrekkende van de bestelde aantallen in het order en zonder rekening te houden met de eventueel vooropgestelde minimum bestelhoeveelheid) geeft volgend resultaat bij de selectie 'split per order':

Bestelvoorstel

Vestiging: 00      Leverancier: WINGS/0000067

Franco bedrag: [ ]      Totaal leverancier: [ ]      Totaal bedrag: [ ]

Leverancier	Product	Omschrijving	Aanvullen	Doorbestellen	Te bestellen	Eenheid
WINGS	D700	Portable 4gd ram		2,000	2,000	STK
WINGS	D700	Portable 4gd ram		5,000	5,000	STK
WINGS	D700	Portable 4gd ram		1,000	1,000	STK
WINGS	D800	USB HUB		1,000	1,000	STK
WINGS	D800	USB HUB		1,000	1,000	STK
WINGS	NOTEBOOK ASUS 4GB RAM	NOTEBOOK ASUS 4GB RAM		4,000	4,000	FLS
WINGS	NOTEBOOK ASUS 4GB RAM	NOTEBOOK ASUS 4GB RAM		3,000	3,000	FLS
WINGS	NOTEBOOK ASUS 4GB RAM	NOTEBOOK ASUS 4GB RAM		3,000	3,000	FLS
WINGS	NOTEBOOK ASUS 4GB RAM	NOTEBOOK ASUS 4GB RAM		2,000	2,000	FLS

→ Uit het vorige voorbeeld bleek dat er 12 stuks van het product NOTEBOOK werden besteld in diverse orders. Als we dit bekijken met de selectie 'split per order' aangevinkt, dan merken we dat we de diverse orderlijnen en hun aantallen kunnen bekijken.

#### ► B.v.4 Het importeren van producten via een bestand

Om producten te importeren via een bestand is het aangewezen om eerst de nodige instellingen in te vullen. Dit kan via Beheer-Instellingen-Logistiek-Import/Export-Te bestellen.

The screenshot shows a software interface for importing products. It is divided into several sections:

- Import:**
  - Beschikbare velden:** Product ID, Productomschrijving, Barcode, Prod.code leverancier.
  - Geselecteerde velden:** Leverancier, Productcode, Te bestellen (stockeenh.).
  - Buttons: >, >>, <, <<, up arrow, down arrow.
- Formaat:**
  - Scheiding velden: ;
  - Scheiding tekst: "
  - Scheiding barcode: /
  - Decimaal symbool: .
- Na import:**
  - Importbestand behouden
  - Importbestand hernoemen
  - Importbestand verwijderen
- Standaard pad:** C:\Email\in
- Standaard bestand:** bestelimp.txt
- Extern programma:** (empty field)

- Selectie In het voorbeeld worden de velden 'Leverancier', de productcode en de hoeveelheid 'Te bestellen' geselecteerd. (dubbelklik op het veldje in de kolom beschikbare velden, of klik op het veldje en gebruik de pijltjesknop ).

Formaat  
Scheiding velden: ;

- In het vak 'Formaat' kunnen eventueel de voorgestelde scheidingstekens worden gewijzigd.

#### ► B.v. Bestand bestelimp.txt

00000067;NOTEBOOK ASUS 4Gb RAM;5

- In dit bestand wordt achtereenvolgens de leverancier, de productcode en de hoeveelheid bestellen tussen ; geplaatst, daar dit als scheidingsteken werd opgegeven.

Na import

Importbestand behouden

Importbestand hernoemen

Importbestand verwijderen

- In dit vak kan bepaalt worden of het importbestand moet behouden blijven na import. Het is mogelijk om het bestand ook te hernoemen (.processed) of te verwijderen.



Standaard pad:	C:\Email\jn
Standaard bestand:	bestelimp.txt
Extern programma:	

- Vermelding van het pad waar het te importeren bestand zich bevindt. Ook de benaming van het standaardbestand kan worden ingevuld.
- Extern programma: breng de benaming in van het .EXE bestand dat gebruikt moet worden om de gegevens van het bestand te lezen.

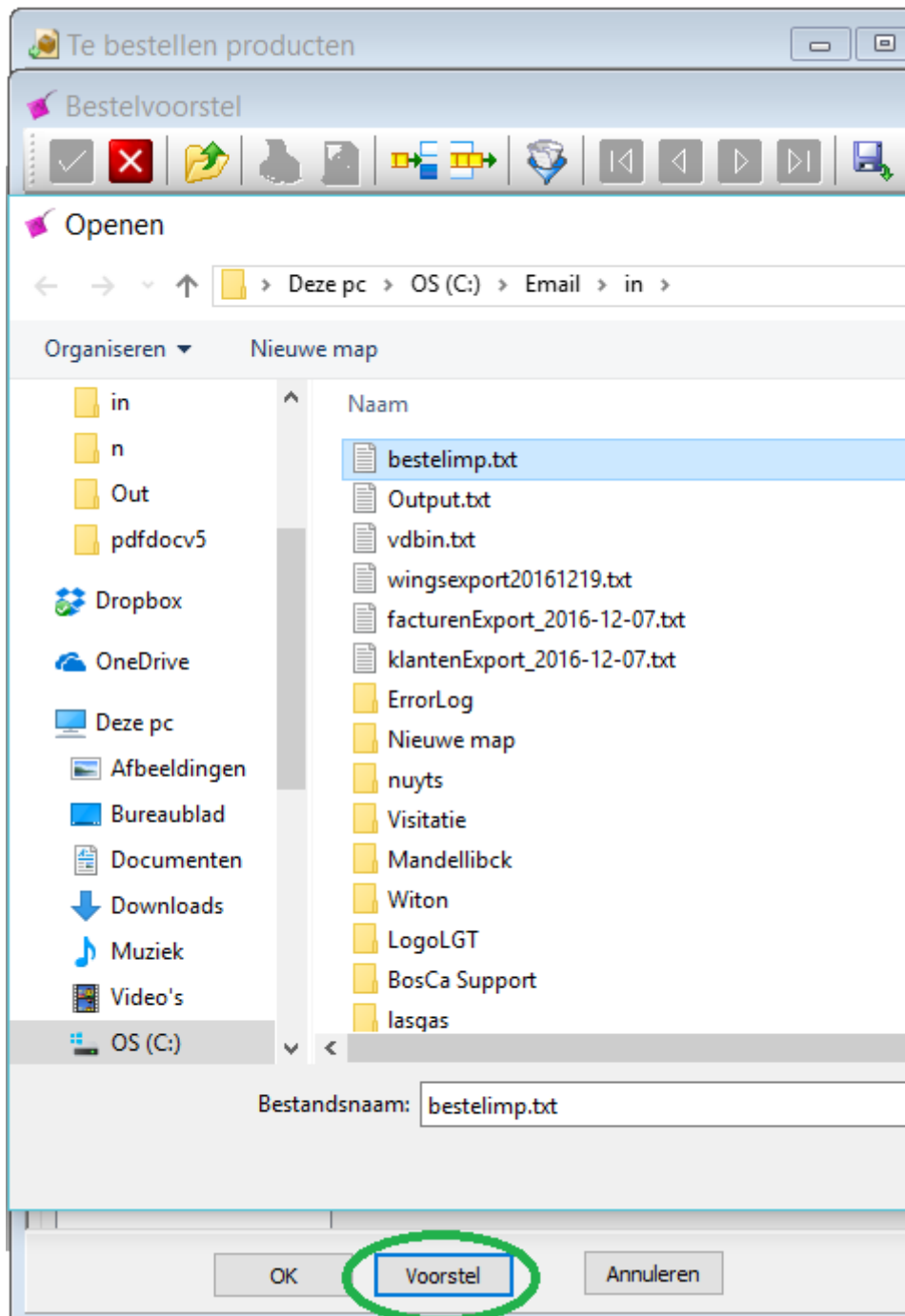
### Uitvoering van de import

Start in Verrichtingen – Te bestellen producten op.




-  • Klik op de knop 


-  • Klik op de importknop 

- De standaardpad verschijnt. Klik het te importeren bestand aan.



**Importeren te bestellen producten**



Verslag opname

- Geen fouten bij import van bestand bestelimp.txt
- 1 fiches geïmporteerd

Foutieve opnamegegevens

Leverancier	Product code	Te bestellen	Vest.	Leverancier	Product code
▶					

Geldige opnamegegevens

Vest.	Actie	Leverancier	Gevr. vest.	Product code	Omschrijving	Te bestellen
▶		Bestellen	WINGS		NOTEBOOK ASUS 4GB RAM	5,000

Uit het verslag van de opname wordt gemeld dat de fiche is geïmporteerd. Er zijn geen foutieve opnamegegevens. In het vak 'Geldige opnamegegevens' verschijnt het geïmporteerde product en het te bestellen aantal.