

België - Belgique  
P.B. - P.P.  
2220 Heist-op-den-Berg 1  
BC 8229



# nieuwsbrief

WINGS BEHEERSOFTWARE  
Jaargang 10: nr. 1 | trimestrieel: maart 2012

## Editoriaal

Het grijs trekt langzaam weg en maakt plaats voor zachte voorjaartinten. De fruitbomen beginnen aan de voorjaarsbloei. De winterblues zijn voorbij en de lente komt er aan. Het woord 'Lente' komt van 'lengen', het langer worden van de dagen. De lente wordt dan de dageraad van het nieuwe jaar, een nieuw begin. Nieuwe wegen worden ingeslagen, nieuwe ideeën worden uitgewerkt en dat is soms nodig ook.

Het begin van het jaar viel immers samen met een grondige wijziging van de structuur van de xml-bestanden voor Intervat en voor de verschillende officiële lijsten. Wings was er klaar voor, want met versie 7 heeft iedereen zijn of haar aangifte en listing succesvol kunnen indienen.

Iemand zei ooit dat Rothschild zo succesvol was omdat hij eerder wist dan de concurrentie wat er op de beurzen van Londen zou gebeuren. Vooruitzien is dus belangrijk en goed geïnformeerd zijn is dat ook. Neem nu het gebeuren rond 'the cloud'. Als we bepaalde onderzoeken bekijken dan zien we dat er meer en meer aandacht komt voor cloud computing. In veel gevallen blijft het echter een abstract gegeven en blijkt men nauwelijks te weten waar het nu eigenlijk over gaat.

Strikt genomen kun je stellen dat je gebruik maakt van software die op een server draait ergens in een data center. Deze software is toegankelijk via een internetverbinding. We merken dan ook dat Wings Online een goede vlucht heeft genomen. Meer en meer gebruikers maakten reeds de overstap naar Wings Online en er zullen in de toekomst nog volgen.

Het steeds en overal beschikbaar zijn van de gegevens via het internet is immers in onze tijden van files en wegenwerken een niet te onderschatten voordeel. Het Wings-team waakt er over dat de Online omgeving gaandeweg nog verder verbeterd wordt, wat alleen maar ten voordele van onze klanten kan komen. Het Wings-programma zelf werd zowel intern als extern weer aangevuld met allerlei nieuwigheden en praktische hulpmiddelen die je zullen helpen in je dagelijkse werkzaamheden. Je leest er meer over in de volgende bladzijden.

Rudi Trompet  
Wings Support

1

- Een nieuw begin

2

- Enquête e-facturatie

3

- Vervolg enquête

4

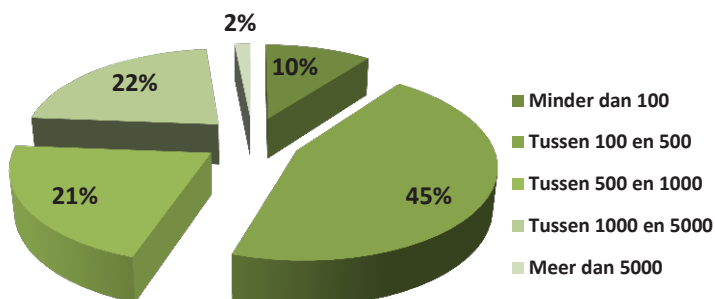
- Nieuw in Wings



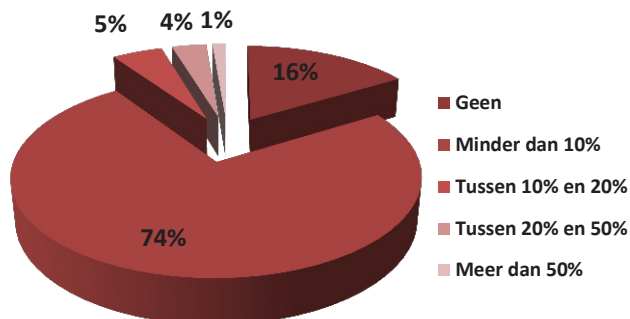
# Enquête e-facturatie

Eind maart - begin april voerden wij een online enquête uit onder onze klanten over het gebruik van e-facturatie. Wij ontvingen 387 antwoorden en kunnen dus wel stellen dat dit een representatieve enquête is.

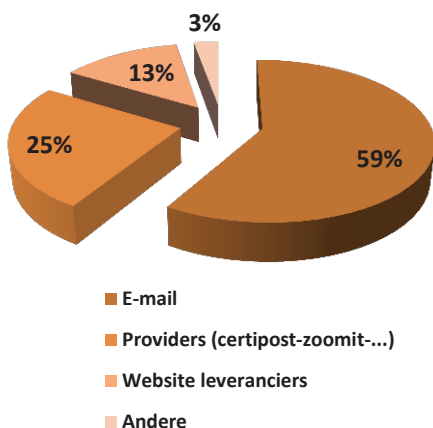
## 1. Hoeveel aankoopfacturen ontvangt u van uw leveranciers per jaar?



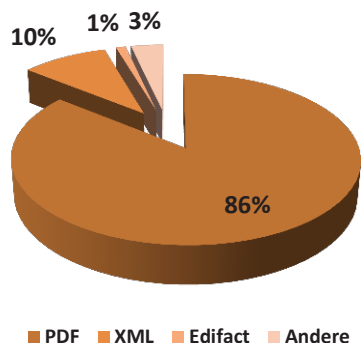
## 2. Welk percentage van deze aankoopfacturen ontvangt u via elektronische weg?



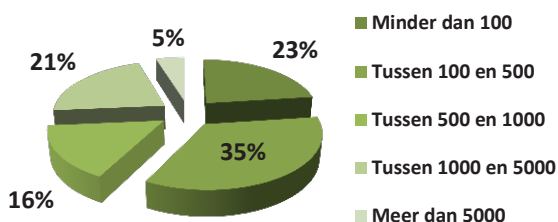
## 3. Via welke kanalen ontvangt u deze elektronische facturen?



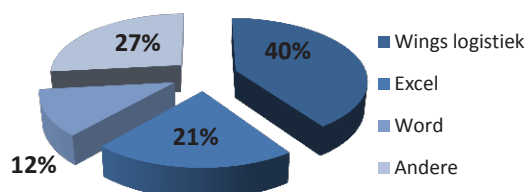
## 4. In welke formaten ontvangt u deze elektronische aankoopfacturen?



## 5. Hoeveel verkoopfacturen stuurt u jaarlijks naar uw klanten?



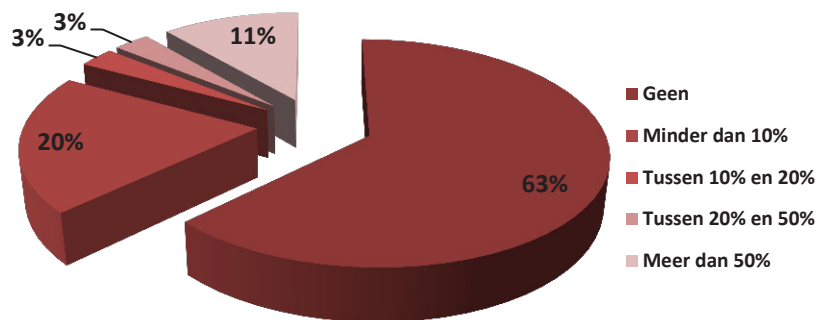
## 6. Welk programma gebruikt u om uw facturen op te stellen?



flexibel, efficiënt, accuraat

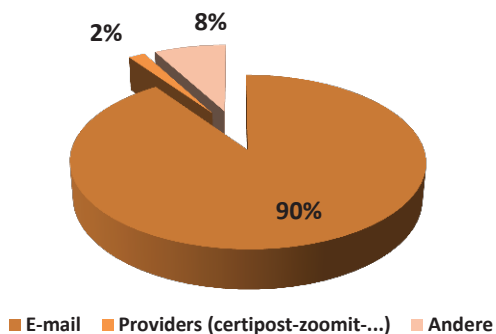
WINGS BEHEERSOFTWARE

## 7. Welk percentage van deze verkoopfacturen verstuurt u via elektronische weg?

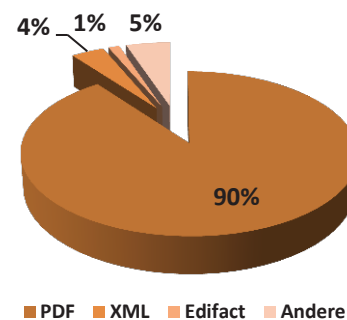


Wat het meest opvalt is dat er nog zeer weinig gebruik gemaakt wordt van e-facturatie om zelf facturen te versturen, ondanks een grote kostenbesparing en het feit dat Wings hiervoor volledig klaar is. Uit de laatste vraag kunnen we opmaken dat de reden voornamelijk is dat de klanten nog liever papieren facturen ontvangen. Wanneer er dan toch gekozen wordt voor het versturen van e-facturen wordt in 90% van de gevallen voor PDF via e-mail gekozen.

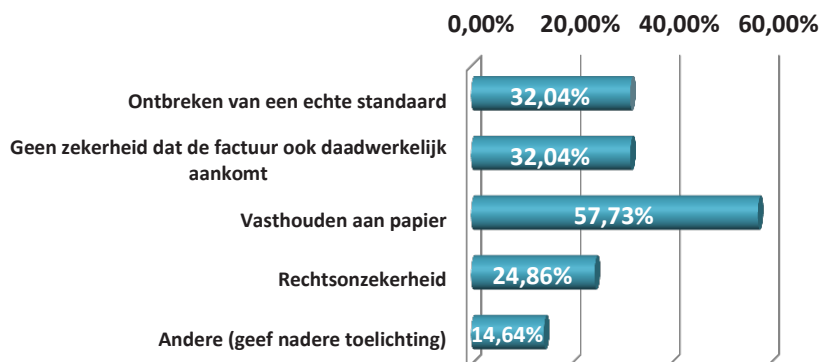
## 8. Via welke kanalen verstuurt u deze elektronische facturen?



## 9. In welke formaten verstuurt u deze elektronische verkoopfacturen?



## 10. Wat is volgens u de belangrijkste belemmering voor de massale doorbraak van elektronische facturatie in België?



## Nieuw in Logistiek

### Productmonitor

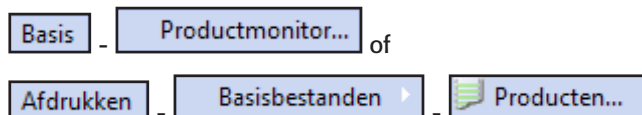
In Wings Logistiek kan je vanuit uitvoering Enterprise d.m.v. de productmonitor een selectie van producten in een overzichtstabel weergeven.




Op deze manier kan je productgegevens raadplegen en zelfs inbrengen en aanpassen zonder elk product individueel via het basisbestand op te roepen.






De inhoud van de overzichtstabel wordt bepaald op basis van de definitie van een productlijst.

Je kan de productmonitor opstarten via:



Selecteer een productlijst, breng de nodige selecties in en klik op 

In de knoppenbalk bovenaan zijn een aantal bewerkingen beschikbaar:

-  inbrengen nieuwe productfiche
-  nieuwe productfiche aanmaken op basis van de huidige
-  bewerken van de huidige productfiche
-  (in)activeren productfiche
-  inhoud van de overzichtstabel kopiëren naar het klembord, gebruik ctrl-v om de inhoud b.v. in Excel te plakken

### Opmerkingen:

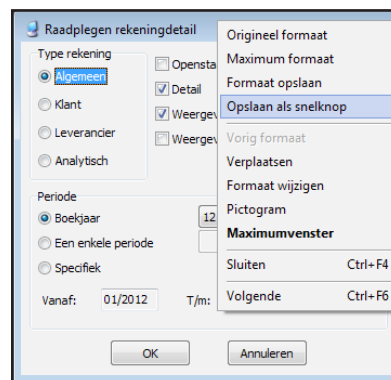
- bij het inbrengen van een nieuwe fiche zijn enkel de items in de overzichtstabel aanpasbaar; de overige gegevens worden overgenomen uit de standaardwaarden
- vanaf versie 7 kan je de verwijderde producten al dan niet in het overzicht opnemen:



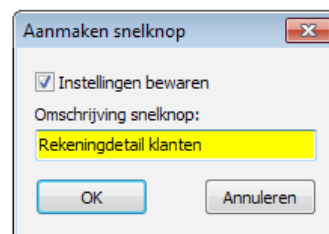
## Nieuw in Boekhouding

### Nieuwe snelknoppen, handig en snel

De nieuwe snelknoppen die je kunt gebruiken in opties zoals raadplegen rekeningdetail, dagboeken en balansen:



Het volstaat om met de rechtermuisknop te klikken in de titelbalk. Selecteer 'Opslaan als snelknop'.



Bij het aanmaken als snelknop kan de gebruiker de instellingen van het betreffende scherm bewaren. Ook een omschrijving waarmee de snelknop in het menu zal verschijnen, kan worden meegegeven. Het aanmaken als snelknop is ook beschikbaar bij het afdrukken van de rekeningdetail, openstaande posten, dagboeken en balansen.

### Intervat 2012

De nieuwe versie van Intervat is sedert 7 februari 2012 van toepassing. In versie 7 van Wings werden de nodige aanpassingen aangebracht zodat de bestanden opgemaakt worden volgens de vereiste XSD-schema's.

⇒ Controleer het versienummer van uw Wingsversie via



De bestandsnaam voor de verschillende aangiftes ziet er als volgt uit:

- VAT12345.VAT (btw-aangifte - intervent-bestand)
- Lst12345.LK (btw-listing - vatlist-bestand)
- ICL12345.IC (IC-listing - vatintra-bestand)
- ATR12345.VR (VAT refund - VAT refund- bestand)