

Versturen van e-facturen via Peppol

*Verplichte werkwijze voor de Vlaamse overheid vanaf 2017,
nieuwe procedure vanaf februari 2018*

Vooraf

Wingsversie

U moet minstens over Wings versie 7.96 beschikken om correcte e-facturen te kunnen versturen.

Uw versie kan u controleren via [Help](#) | [Info](#).

Wat hebben wij nodig?

Peppol-licentie registreren bij Wings via <http://www.wings.be/support/peppol/peppol-verzending/>

- Bedrijfsnaam
- Contactpersoon
- Ondernemingsnummer
- E-mail adres van de verzender
- Geraamd aantal Peppol e-facturen per jaar

U ontvangt van ons een bevestigingsbericht waarin uw licentiecode, gebruikersnaam en paswoord vermeld is.

Pas nadat u dit bericht gekregen heeft en de registratiegegevens ingebracht zijn, mag u Peppol e-facturen versturen.

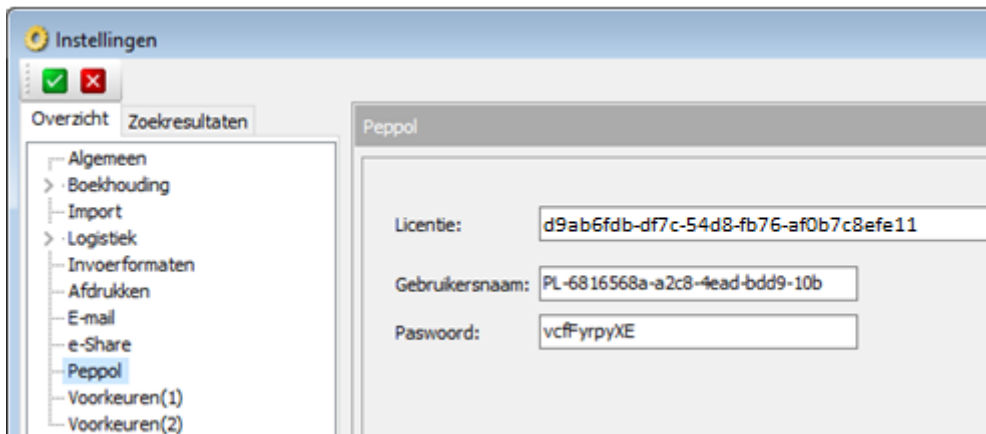
Instellingen

Controleer de instellingen in Wings en let er vooral op dat uw gegevens juist geregistreerd staan in Wings.

* Registratiegegevens Peppol

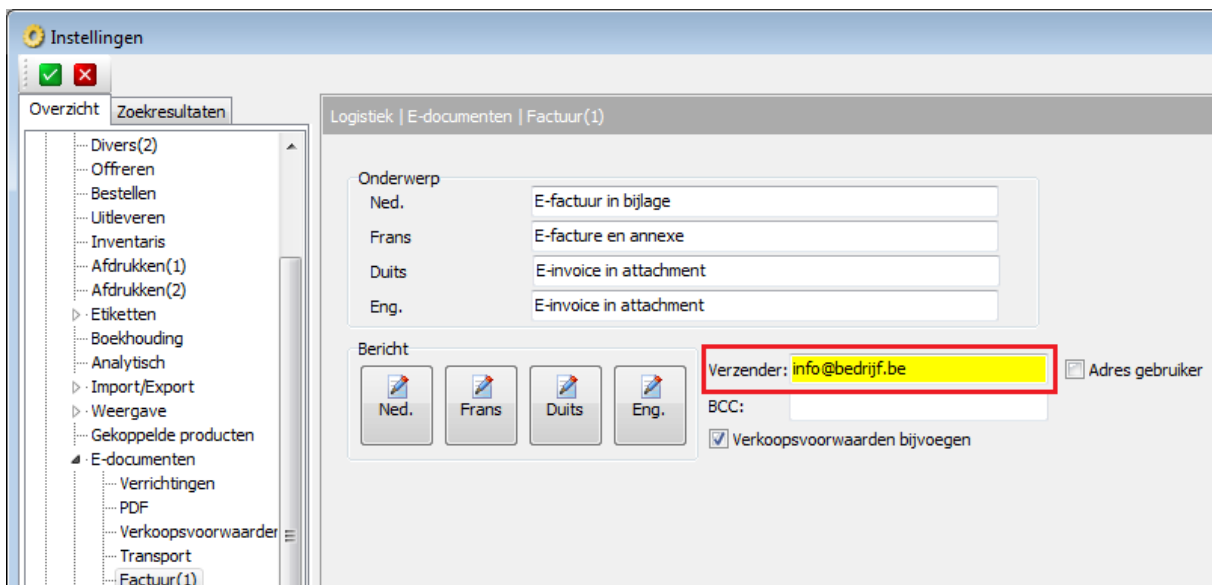
Breng de gegevens voor Peppol in zoals vermeld in het e-mailbericht:

Wings Logistiek | Beheer | Instellingen | Logistiek | Peppol



* Peppol e-mailadres

Wings Logistiek | Beheer | Instellingen | Logistiek | E-documenten | Factuur (1)



* IBAN-nummer

Sommige entiteiten bij de Vlaamse overheid eisen bijvoorbeeld dat uw IBAN-nummer ingevuld staat in de e-factuur:

Wings Logistiek | Beheer | Instellingen | Logistiek | E-documenten | Factuur (2)

The screenshot shows the 'Instellingen' (Settings) window for 'Wings Logistiek'. The left sidebar contains a tree view with the following items: Uitleveren, Inventaris, Afdrukken(1), Afdrukken(2), Etiketten, Boekhouding, Import/Export, Weergave, Gekoppelde producten, E-documenten (expanded), Verrichtingen, PDF, Verkoopsvoorwaarde, Transport, Factuur(1), and Factuur(2). The main content area is titled 'Logistiek | E-documenten | Factuur(2)' and contains a form with the following fields: 'Contact/Afdeling:' (empty), 'Website:' (www.winehouse.be), 'E-mail adres:' (info@winehouse.be), 'Bankrekeningnr. 1:' (BE ... BE23 2300 3128 9691 | GEBABEBB), 'Bankrekeningnr. 2:' (empty), 'Bankrekeningnr. 3:' (empty), and 'Handelsregister:' (Antwerpen). The 'E-mail adres:' and 'Bankrekeningnr. 1:' fields are highlighted with a red border.

Ook het invullen van uw e-mailadres kan heel nuttig zijn. Sommige entiteiten van de Vlaamse overheid geven op dit e-mailadres feedback over uw factuur wanneer deze om een of andere reden niet correct kon verwerkt worden.

Gebruik Wings

Klantgegevens

Controleer dat de klantgegevens compleet zijn (Ondernemingsnummer!).

Wings Logistiek | Basis | Klanten | E-factuur

The screenshot shows the 'Klanten' form with the following data:

Nummer:	00000080	Naam:	Accounting Nederland
Code:	ACCOUNTL	Naam (vervolg):	Hoofdzetel
		Adres:	Bondgenotenlaan 365
		Adres (vervolg):	
		Land/Plaats:	BE ... 1020 ... BRUSSEL

Navigation tabs: Logistiek, Verzamel facturen, Opmaak, E-order, E-pro-forma, E-levering, **E-factuur**

Transport: **PEPPOL** (dropdown menu)

Forma(a)t(en):

- e-fff 2
- e-fff 2 PDF
- e-fff 3**
- UBL-ORNL (NL) met PDF
- UBL-SI (NL) met PDF in b

PEPPOL validatie:

E-mail adres:

Volgende gegevens moeten correct ingegeven zijn in de klantfiche:

- Ondernemingsnummer
- Adresgegevens
- Bij e-factuur kiest u voor transport: [PEPPOL](#)
- Formaat: [e-fff 3](#) (geen andere zaken aanvinken)
- Controleer dat [BTW inclusief](#) niet aangevinkt staat. Er mogen alleen facturen verstuurd worden in het btw-exclusief stelsel!

Beperkingen

De Vlaamse overheid laat niet toe dat er financiële korting of kredietbeperking wordt toegepast op de factuur. Als u dat wel doet, zal uw factuur niet worden aanvaard.

Ingave levering

Let er vooral op dat u het PO-nummer aangegeven door de Vlaamse overheid correct ingeeft in "Referentie klant". Als u nalaat dit te doen, zal uw factuur niet worden aanvaard.

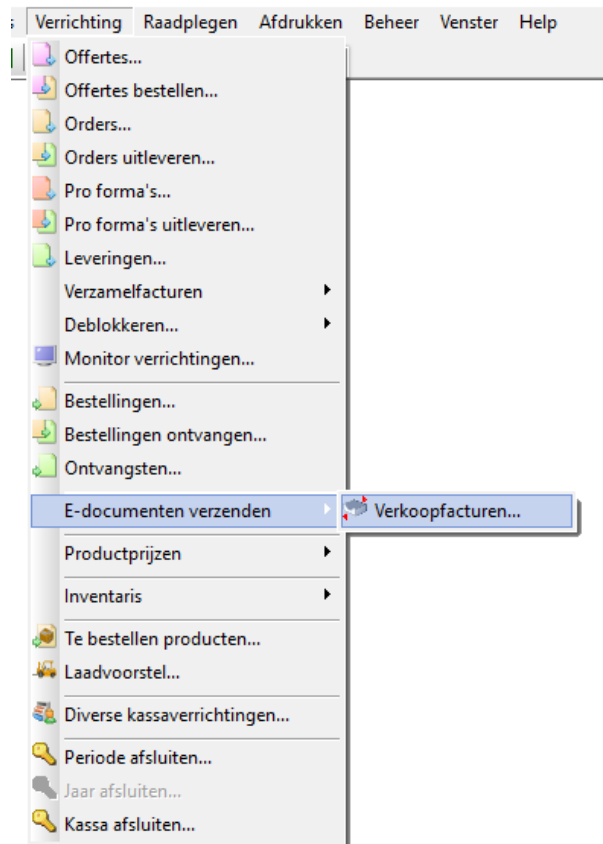
The screenshot shows the 'Leveringen' application window with the 'Detail' tab selected. The 'Referentie klant' field is highlighted with a red box and contains the value 'F40/51800'. Other fields include 'BTW-regime: Normaal', 'Munt: EUR', 'Wisselkoers: 1,000000', 'Handelskort.: 0,00 %', 'Fin. kort.: 0,00 %', 'Betaling: F030', 'Vervaldag:', 'Betaald: 0,00', 'Afdrukstatus: Niet afgedrukt', 'Factuurdatum:', 'Datum opeisbaarheid: 22/01/2018', 'Periode:', 'Factuurstatus: Niet afgedrukt', 'Nummer:', 'E-factuur' (checked), 'Verzendstatus: 0', 'Oorspr. factuur:', 'Voorschot voor order:', 'Handelskort.:', 'Fin. kort.:', 'BTW:', 'Te betalen:', 'EUR', 'Gewicht:', 'Kg'.

Indien u een creditnota maakt, vult u het nummer van de oorspronkelijke factuur in:

The screenshot shows the 'Leveringen' application window with the 'Detail' tab selected. The 'Oorspr. factuur' field is highlighted with a red box and contains the value 'V01/17007448'. Other fields include 'BTW-regime: Normaal', 'Munt: EUR', 'Wisselkoers: 1,000000', 'Handelskort.: 0,00 %', 'Fin. kort.: 0,00 %', 'Betaling: F030', 'Vervaldag:', 'Betaald: 0,00', 'Afdrukstatus: Niet afgedrukt', 'Factuurdatum:', 'Datum opeisbaarheid: 26/01/2018', 'Periode:', 'Factuurstatus: Niet afgedrukt', 'Nummer:', 'E-factuur' (checked), 'Verzendstatus: 0', 'Oorspr. factuur: V01/17007448', 'Voorschot voor order:', 'Handelskort.:', 'Fin. kort.:', 'BTW:', 'Te betalen:', 'EUR', 'Gewicht:', 'Kg'.

Verzenden

Het eigenlijke verzenden gaat zoals bij andere e-facturen die via e-mail worden verzonden:



Opm.: selecteer PEPPOL als Methode verzending om enkel de PEPPOL-facturen te verzenden.